










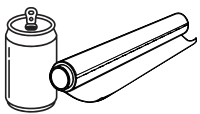


# FICHE DE TRI

## CUISINE

RECYCLABLE? COMPOSTABLE?

PRÉCISION - ALTERNATIVE















MATIÈRE				
	Baguette, bâton à café et cure-dent en bois	✗	✓	
	Boîte de carton <u>cirée</u>	✗	✓ *	*Compostable en petite quantité (ex: 1-2 boîtes dans le bac avec de la matière organique).
	Boîte de carton non-cirée	✓ (si propre)	✓	Compostez lorsque souillé.
	Boîte de conserve	✓	✗	
	Bouchon de liège	✗	✓ *	À confirmer avec votre municipalité, l'acceptation varie d'un territoire à l'autre. RECork en fait des souliers ou des accessoires de yoga: points de dépôt sur leur site Internet.
	Bouchon de vin en plastique	✗	✗	
	Bouteille et bouchon de bière	✓	✗	
	Bouteille de plastique à remplissage unique (eau, jus, lait, etc.)	✓	✗	Le plastique no.1, 2, 3, 4, 5 ou 7 est recyclable. Mettez le bouchon sur la bouteille pour qu'il soit recyclé.
	Canette et papier d'aluminium	✓	✗	Recyclable à l'infini! Faites une boule avec le papier d'aluminium.

\* ATTENTION le plastique compostable n'est pas toujours accepté dans le bac de compost. Vérifiez avec la municipalité ou votre fournisseur de service.

# FICHE DE TRI CUISINE

RECYCLABLE? COMPOSTABLE?

PRÉCISION - ALTERNATIVE
















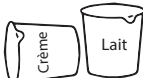

















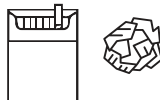


MATIÈRE				
	<b>Chaudière en plastique</b>	✓	✗	Les couvercles sont aussi acceptés. Empilez les chaudières vides dans le bac.
	<b>Contenant de crème fouettée</b>	✓*	✗	*S'assurer qu'il n'y a plus de pression dans le contenant.
	<b>Contenant de plastique</b> ①②③④⑤⑥	✓*	✗	Attention! Seul le plastique no. 6 n'est PAS accepté.
	<b>Contenant et bouteille de verre non consignés</b>	✓	✗	
	<b>Contenant et ustensile en plastique biodégradable</b>	✗	✗	Le plastique biodégradable rend le plastique non recyclable... Pour les take out, favorisez les contenants en carton ou en bagasse et les ustensiles en bambou.
	<b>Contenant et ustensile en plastique compostable</b>	✗	✗*	*Vérifier avec votre municipalité, certains site de compostage les acceptent. Pour les take out, favorisez les contenants en carton ou en bagasse et les ustensiles en bambou.
	<b>Contenant Tétra Pak</b>	✓	✗	
	<b>Couvercle à café</b>	✓ (sauf no 6)	✗	
	<b>Emballage de biscuits en plastique</b>	✓ (sauf no 6)	✗	L'emballage métallisé souple n'est pas recyclable.
	<b>Emballage de gommes</b>	✓*	✗	*Carton et papier métallisé seulement. La barquette en plastique n'est pas recyclable.
	<b>Emballage de plastique souple non étirable</b>	✗	✗	

\* ATTENTION le plastique compostable n'est pas toujours accepté dans le bac de compost. Vérifiez avec la municipalité ou votre fournisseur de service.

# FICHE DE TRI CUISINE

RECYCLABLE? COMPOSTABLE?

PRÉCISION - ALTERNATIVE
















MATIÈRE				
	<b>Emballage de take-out en carton</b>	 (si propre)		<b>Compostez lorsque souillé.</b>
	<b>Emballage en papier métallisé (beurre, burger, papier dans paquet de cigarettes...)</b>	 (si propre)		<b>Tous les papiers métallisés qui peuvent garder leur forme lorsque pressés sont recyclables.</b>
	<b>Emballage filet (sac d'orange)</b>			
	<b>Emballage plastique de portion individuelle</b>			<b>Les emballages de plastique souple non-étirables ne sont pas acceptés.</b>
	<b>Godet de lait et de crème</b>			
	<b>Moule en silicone</b>			
	<b>Papier brun essuie-mains et napperon en papier</b>	 (si propre)		<b>Compostez lorsque souillé.</b>
	<b>Papier essuie-tout, papier mouchoir et serviette de table</b>			
	<b>Papier à muffin</b>			
	<b>Papier ciré ou parchemin</b>		 *	<b>*Compostable si non siliconé.</b>
	<b>Paquet de cigarettes</b>	 *		<b>*Séparez le carton du plastique et du papier d'aluminium. Terracycle offre un service de recyclage gratuit pour cet item, sans avoir à séparer les matières.</b>

\* ATTENTION le plastique compostable n'est pas toujours accepté dans le bac de compost. Vérifiez avec la municipalité ou votre fournisseur de service.

# FICHE DE TRI CUISINE

RECYCLABLE? COMPOSTABLE?

PRÉCISION - ALTERNATIVE

MATIÈRE				
	Pinte de lait, de crème ou de jus	✓	✗	
	Plateau de traiteur en plastique noir et couvercle transparent	✓ *	✗	*OUI si plastique no. 1,2,3,4,5 ou 7. NON si plastique no.6.
	Poêle, chaudron, tôle à biscuit et ustensile en métal	✓	✗	Les petits items en métal sont acceptés.
	Portion individuelle de sucre (papier)	✗ (trop petit)	✓	
	Sac de chips, emballage de palette de chocolat ou de barre tendre	✗	✗	
	Sac de farine	✓ *	✓	*S'assurer qu'il soit bien vidé.
	Sac et pellicule plastique étirable	✓ *	✗	*Ils doivent être propres et mis dans un "sac de sacs".
	Vaisselle en styromousse	✗	✗	Favorisez la vaisselle réutilisable ou compostable.
	Vaisselle jetable (identifié no.6) et petit item en plastique	✗	✗	Favorisez la vaisselle réutilisable ou compostable.
	Verre à bière en plastique	✓ *	✗	*OUI si plastique no. 1,2,3,4,5 ou 7. NON si plastique no.6.
	Verre à café en carton	✓	✓	Le carton est recyclable et peut être composté si non-enduit de plastique. Le couvercle en plastique n'est PAS recyclable si identifié plastique no.6. Favorisez une tasse réutilisable.
	Verre et vaisselle brisées	✗	✗	

\* ATTENTION le plastique compostable n'est pas toujours accepté dans le bac de compost. Vérifiez avec la municipalité ou votre fournisseur de service.